

RENAULT KOREA MOTORS  
**NEW XM3**  
E-TECH for all





**프리미엄 쿠페 SUV**

**E-Tech  
하이브리드**

**터보 직분사  
가솔린 TCe 엔진**

**커넥티비티**



운전자  
보조 시스템

최대 513L  
용량 트렁크

**the essentials**



1. 일렉트릭 골드 F1® 다이내믹 블레이드 범퍼 (E-Tech 디자인 패키지 전용)
2. 일렉트릭 골드 듀얼 디퓨저 형상 리어 가니쉬 (E-Tech 디자인 패키지 전용)
3. 쿠페 SUV 실루엣



## sporty yet elegant

다이내믹하면서도 우아한 스타일로 쿠페와 SUV의 매력을 겸비한 XM3는 한층 스포티해진 외관 디자인으로 업그레이드되어 차별화된 감각을 선보입니다. F1® 다이내믹 블레이드 범퍼와 새틴 마감의 입체적 디테일은 대범하고 세련된 인상으로 당신을 맞이합니다. 전면부의 글로시 블랙 라디에이터 그릴 및 블랙 베젤 헤드램프는 강렬한 존재감을 드러내며, 후면부의 듀얼 테일파이프는 XM3의 다이내믹한 스타일을 강조합니다. 루프부터 트렁크까지 이어지는 우아한 라인은 시선을 사로잡는 실루엣을 완성하며 LED PURE VISION 헤드램프와 C자형 LED 주간 주행등은 향상된 야간 시인성을 선사함과 동시에 한눈에 드러나는 독보적인 브랜드 아이덴티티를 표현합니다.





1. E-Tech 디자인 패키지
2. E-Tech 엠블럼 스티어링 휠
3. 일렉트릭 골드 액센트가 적용된 18" 다이내믹 블랙 투톤 딥티드 알로이 휠



2

## E-Tech hybrid exclusive design

E-Tech 하이브리드만을 위해 특별히 고안된 E-Tech 디자인 패키지는 일렉트릭 골드 액센트를 더해 역동적이면서 우아한 모터스포츠 감성을 표현합니다. 골드 컬러의 F® 다이내믹 블레이드 범퍼가 강렬한 이미지를 남기고, 일렉트릭 골드 액센트가 더해진 18" 다이내믹 블랙 투톤 딥티드 알로이 휠, 사이드 엠블리셔, 가니쉬, 듀얼 디퓨저 형상 리어 가니쉬는 하이글로시 블랙 디테일과 어우러져 어디서나 돋보이는 존재감을 완성합니다. 더불어 E-Tech 디자인 패키지에만 적용되는 E-Tech 엠블럼 스티어링 휠이 장착되어 운전석에서도 XM3만의 유니크한 매력을 느낄 수 있습니다.



3



1

1. E-Tech 하이브리드 배지
2. EV 주행 모드
3. 주행 중 배터리 충전 (회생제동)



2



3

## F1 inspired hybrid technology

150개 이상의 특허 기술이 집약된 XM3 E-Tech 하이브리드는 르노 그룹 F1 머신에 적용된 하이브리드 엔지니어링의 노하우를 바탕으로 개발되어 높은 에너지 효율과 다이내믹한 주행 성능을 선사합니다. E-Tech 하이브리드는 F1 머신처럼 한 개의 엔진, 두 개의 모터, 한 개의 배터리로 구성됩니다. E-Tech 하이브리드에 탑재된 차세대 1.6 리터 직렬 4기통 가솔린 엔진은 파워풀한 두 개의 전기 모터, 스마트한 멀티모드 기어 박스 및 리튬 이온 배터리와 결합하여 최고의 출력 성능을 발휘합니다.







1. E-Tech 디자인 패키지 인테리어
2. 블랙 가죽시트 및 하이드로 헥사곤 데코
3. E-Tech 하이브리드 전용 e-스피터



## a space for new driving pleasure

XM3의 인테리어에는 손길이 닿는 곳마다 세심한 디테일이 선사하는 수준 높은 감성 품질을 제공합니다. 블랙 헤드라잉과 골드 스티치로 한층 더 고급스러워진 실내엔 하이드로 헥사곤 패턴이 적용되어 스포티함과 우아한 분위기를 동시에 연출합니다. 신형 7" 클러스터 또는 10.25" TFT 클러스터와 9.3" 세로형 센터 디스플레이가 운전자 중심으로 설계되어 다이내믹한 스티어링 감각에 집중할 수 있도록 다양한 주행 정보를 직관적으로 보여줍니다. E-Tech 하이브리드 차량의 B 모드 주행은 회생제동 기능을 통해 적극적인 배터리 충전을 구현하고 가속페달에서 발을 떼는 순간, 엔진 브레이크와 유사하게 감속하여 막히는 도로나 장거리 주행 시 브레이크 페달 사용이 줄어들어 편안한 주행을 도와줍니다.





1

1. 인카페이먼트
2. 소프트웨어 자동 업데이트
3. 무선 애플 카플레이 & 무선 안드로이드 오토



2



3

# connectivity



XM3는 다양한 커넥티비티 기능을 제공합니다. 차 안에서 주유와 주차, 그리고 식음료 주문부터 상품 수령까지 가능한 결제 서비스 인카페이먼트에 다양한 세부 기능이 추가되었고, 무선으로 연결 가능한 애플 카플레이와 안드로이드 오토 기능으로 다양한 콘텐츠(내비게이션, 음악 등)를 더욱 편리하게 사용할 수 있습니다. 또한 무선 소프트웨어 업데이트(OTA) 기능을 통해 최신 버전의 소프트웨어를 무선으로 자동 업데이트할 수 있습니다.


이지커넥트는 인터넷 통신을 기반으로 차량 제어, 차량관리, 내비게이션 기능 조작 등을 위해 신차 구매 이후 5년 동안 무료 제공되는 고객 서비스입니다. MY르노코리아 앱을 통해 스마트폰에서 원격으로 차량과 상호작용할 수 있으며 차량을 찾거나 지도 전송 등 편리한 커넥티비티 기능을 지원합니다. 더불어 새롭게 추가된 스마트 워치 앱으로 차량 외부에서 남은 연료와 주행 가능 거리를 확인할 수 있고, 도어 개폐를 비롯한 시동, 공조 기능까지 원격으로 제어할 수 있습니다. 때론 내 차 찾기 기능을 통해 주차된 장소를 쉽게 확인할 수 있습니다.

※연식 및 옵션에 따라 기능 및 기간이 다를 수 있습니다.

※원격시동 및 공조는 TCe 260 차종에 한하여 사용 가능합니다.



1. E-Tech 하이브리드의 1.6 GTe 엔진과 전기 모터
2. TCe 260 프리미엄 터보 직분사 가솔린 엔진과 게트락 7단 습식 EDC 변속기
3. 1.6 GTe 가솔린 엔진과 무단 변속기



## performance

XM3는 E-Tech 하이브리드와 르노 그룹과 다임러가 공동 개발한 TCe 260 및 1.6 GTe 중에서 선택할 수 있습니다. F1 경합을 기반으로 한 E-Tech 하이브리드의 엔진과 전기 모터는 우수한 효율성과 쾌적한 드라이빙을 선사하며 TCe 260 프리미엄 터보 직분사 가솔린 엔진은 검증된 기술력의 DCT 명가 독일 게트락 7단 변속기와 조합되어 낮은 RPM에서부터 최대 토크를 발휘합니다. 1.6 GTe 가솔린 엔진과 발전 성능 및 연비를 동시에 개선한 최신 무단 변속기의 결합은 경제적이면서 안정적인 드라이빙에 최적화된 성능을 발휘합니다. 라이프 스타일과 니즈에 맞는 파워트레인을 선택하여 당신만의 완벽한 XM3를 구성해 보십시오.



1. 더블 트렁크 플로어
2. 2열 6:4 폴딩시트
3. 넉넉한 뒷좌석 레그룸과 열선시트



## practicality

XM3는 SUV의 여유로운 공간을 갖춘 쿠페 스타일로 클래스를 새롭게 정의합니다. 513리터(E-Tech 하이브리드487리터)의 적재 공간은 다양한 활동에 적합한 넉넉한 수납 공간을 제공하며 대형 해치 도어로 쉽게 접근할 수 있습니다. 내부에는 모든 탑승자가 안락함을 누릴 수 있는 충분한 공간이 마련되어 있습니다. 뒷좌석의 공간과 편안함을 극대화하도록 시트를 설계하여 보다 넓은 레그룸은 물론, XM3의 경사진 루프라인에도 불구하고 여유로운 헤드룸을 제공합니다.





# advanced driving assistance systems




## 한국에서도, 유럽에서도, 최고안전등급 획득!

XM3는 초고장력 강판과 인체 공학적으로 설계된 승객 보호 장치, 그리고 다양한 충돌 상황에도 피해를 최소화하는 기술로 엄격한 안전성 기준을 충족해 KNCAP 1등급은 물론 EURO NCAP에서도 최고의 안전성을 인정받았습니다.




## 어댑티브 크루즈 컨트롤 (ACC: 정차 및 재출발)

전방 레이더와 카메라를 통하여 운전자가 선택한 속도를 유지하면서 동일한 차선 전방의 차량과 안전한 거리를 유지시켜 줍니다. 0~170km/h 범위 속도에서 작동되며, 차량 최대 제동력의 1/3까지 제동 가능합니다.



## 차선 유지 보조 (LCA)

전방 카메라의 정보를 기반으로 스티어링 휠을 조정하여 차량이 차선 중앙을 유지하며 주행하도록 보조합니다. (이 기능은 어댑티브 크루즈 컨트롤이 작동하는 동안에만 작동 가능합니다)  
 ※ 고속화 도로 및 정체구간 주행보조(HTA: Highway & Trafficjam Assist)는 어댑티브 크루즈 컨트롤과 차선 유지 보조가 결합된 주행보조 시스템입니다.



## 차선이탈 방지 보조 (LKA)

주행 시 자동으로 차선을 인식하고 방향 지시등 조작없이 차로를 이탈할 경우 경보음 및 스티어링 휠의 진동을 통하여 운전자에게 즉각적으로 위험을 알려줌과 동시에 차량을 제어하여 차선 이탈을 방지합니다.


XM3에 탑재된 첨단 테크놀로지는 일상 주행의 편의성을 극대화하는 동시에 안전과도 결코 타협하지 않습니다. 주행과 정차, 주차 및 재출발까지 운전자를 세심하게 배려하는 첨단 운전자 보조 시스템을 적용해 더 안심할 수 있습니다.

※드라이빙 어시스트 사양(긴급제동 보조 등)은 차량 속도 및 환경에 따라 작동에 제한이 있을 수 있습니다.(상세 작동 조건은 사용설명서 참조)



#### 긴급제동 보조 (AEBS: 차량/보행자/자전거 탑승자 감지)

전방 차량, 보행자 및 자전거 탑승자와의 충돌 위험이 감지될 경우 운전자에게 이를 경고하고, 필요시 브레이크를 제어하여 긴급제동을 보조합니다.




#### 주차 조향보조 (EPA)

차체 사방의 센서로 주차공간을 탐색한 뒤 자동으로 스티어링 휠을 조작하여 쉽고 정확하게 주차할 수 있도록 도와주는 주차 보조 시스템입니다. 가속 및 브레이크 페달 조작, 기어 변속은 9.3" 세로형 센터 디스플레이를 통해 안내됩니다.



#### 후방 교차 충돌 경고 (RCTA)

잘 보이지 않는 사각지대의 위험까지도 먼저 인식하고 경고해 줍니다. 후진기어가 들어간 경우, 후측방 사각지대를 인식하고 차량 등의 물체가 접근할 경우 경고해 주어 더 안전합니다.



#### 사각지대 경고 시스템 (BSW)

후측방 센서를 사용하여 보이지 않는 사각지대에 접근하는 차량을 감지하고 경보해 줍니다. 사이드 미러에 내장된 경고등을 점등하여 보다 안전한 차로 변경을 도와줍니다.

# conveniences

XM3 실내는 직관적이고 편리한 기능들로 이루어져 있습니다.  
세심한 배려가 느껴지는 다양한 편의 사양이 더욱 편안한 드라이빙을 제공합니다.



### 1. 9.3" 세로형 센터 디스플레이

필요한 정보가 한눈에 들어오는 세로형 화면은 운전 중에도 잘 보이도록 운전자를 향해 최적의 각도로 배치되어 있습니다.

### 5. 통풍/열선시트/운전석&동승석6way시트

앞좌석에 적용된 통풍, 열선 시트가 어떠한 기후에서도 안락한 드라이빙을 보장합니다. 6방향으로 전동조절이 가능한 운전석과 동승석은 최적의 시트 포지션을 제공합니다.

### 2. 10.25" TFT 클러스터

더욱 넓고 선명한 디지털 화면은 맵인 클러스터가 포함되어 시선을 분산시킬 필요 없이 전방에만 집중할 수 있어 더 안전한 드라이빙이 가능합니다.

### 6. 휴대전화 무선 충전 기능

센터콘솔에 위치한 무선 충전 기능으로 실용성을 더합니다.

### 3. BOSE® 서라운드 사운드 시스템

음악별로 세분화된 9개 프리미엄 스피커(서브 우퍼 포함)가 들려주는 최상의 음질로, 전 좌석 어디에서나 콘서트를 같은 생생함을 재현하여 듣는 즐거움을 한 차원 높여줍니다.

### 7. 도어스팟 램프

차량 도어 오픈 시, 감각적인 패턴의 XM3 로고가 지면에 점등되어 야간 승차 시 더욱 안전한 탑승을 도와줍니다.

### 4. 360° 어라운드뷰 모니터

XM3에 탑재된 4개의 카메라가 주변의 물체를 인식하고 차체를 둘러싼 환경을 재구성하여 운전자가 안전하고 편리하게 주행할 수 있도록 도와줍니다.

### 8. 오토 오픈닝 & 오토 클로징

스마트카드를 가지고 액세스 존으로 진입하면 자동으로 모든 도어의 잠금이 해제되고, 액세스 존에서 벗어나면 자동으로 모든 도어가 잠기는 기능입니다. 짐을 들고 있거나 아이를 동반했을 때 더욱 편리합니다.



# E-Tech hybrid exterior colors



웨이브블루 wave blue  
(RE for all/INSPIRE for all)



어반그레이 urban grey  
(RE for all/INSPIRE for all)



소닉레드 sonic red  
(RE for all/INSPIRE for all)



클라우드펄 cloud pearl  
(RE for all/INSPIRE for all)

# wheels & tires



18" 다이내믹블랙 투톤틴티드골드액센트알로이휠  
215/55R18타이어



18" 다이내믹블랙 투톤알로이휠  
215/55R18타이어



18" 블랙 투톤알로이휠  
215/55R18타이어

# 1.6GTe, TCe260 exterior colors



메탈릭 블랙 metallic black  
(LE/RE/INSPIRE)



어반 그레이 urban grey  
(LE/RE/INSPIRE)



소닉 레드 sonic red  
(RE/INSPIRE)



솔리드 화이트 solid white  
(1.6GTe LE)



클라우드 펄 cloud pearl  
(RE/INSPIRE)




17" 다크 그레이 휠  
215/60R17 타이어




16" 스틸 휠  
215/65R16 타이어

# interior trims




블랙 가죽시트 (RE/INSPIRE 선택)  
하이드로헥사곤 데코 (RE/INSPIRE)  
블랙 헤드라이너 & 골드 스티치 (RE/INSPIRE)



블랙 인조 가죽시트 (RE/INSPIRE)  
하이드로헥사곤 데코 (RE/INSPIRE)  
블랙 헤드라이너 & 골드 스티치 (RE/INSPIRE)





블랙 인조가죽시트 (LE)

hexagon 데코 (LE)

골드스티치 (LE)

\*가죽시트 적용 시 인조가죽이 혼용되어 있습니다.

# dimensions & specifications

(단위 : mm)



1,565

1,820



1,585



2,720

4,570

1,570

주요제원	TCe 260	1.6 GTe	E-Tech 하이브리드
전장 (mm)	4,570		
전폭 (mm)	1,820		
전고 (mm)	1,570		
축거 (mm)	2,720		
윤거 (전/후, mm)	1,565/1,585		
서스펜션 (전/후)	맥퍼슨 스트럿/토션빔		
브레이크 (전/후)	벤털레이티드 디스크/디스크		
연료공급방식	터보 직분사 가솔린	MPI 가솔린	MPI 가솔린
최고 출력 (ps/rpm)	152/5,500	123/6,400	86/5,600 (엔진 출력 기준)
전기 모터 (kW/Nm)	-	-	모터 1: 36kW/1,677-6,000rpm / 205Nm/200-1,677rpm 모터 2: 15kW/2,865-10,000rpm / 50Nm/200-2,865rpm
최대 토크 (kg·m/rpm)	26.0/2,250	15.8/4,000	13.9/3,600 (엔진 토크 기준)
최대 토크 (Nm/rpm)	255/2,250	155/4,000	136/3,600 (엔진 토크 기준)

## 타이어

사이즈	제조사	회전저항 <sup>9)</sup> 등급	젖은노면 제동력 등급
215/65 R16 98H	금호타이어	2	3
215/60 R17 96H	넥센타이어	2	3
215/55 R18 95H	금호타이어	2	3

회전저항 등급은 1등급부터 5등급까지 총 다섯가지 등급이 있으며, 1등급에 가까울수록 에너지가 절약됩니다.

회전저항<sup>9)</sup>: 단위 주행거리 당 소비되는 에너지(손실되는 에너지)를 의미합니다.

젖은 노면 제동력 등급은 1등급부터 5등급까지 총 다섯가지 등급이 있으며,

1등급에 가까울수록 젖은 노면에서의 제동력이 좋습니다.

※ 본 타이어 효율 등급표는 차량 출고 시 장착되어 있던 타이어에만 해당합니다.

출고 이후 장착한 타이어의 경우 사이즈가 같더라도 효율 등급은 다를 수 있습니다.

정부 공인 표준연비 및 등급	TCe 260 (18")	TCe 260 (17")	1.6 GTe (17")	1.6 GTe (16")	E-Tech 하이브리드 (18")	E-Tech 하이브리드 (17")	
복합연비/도시/고속도로 (km/ℓ)	13.2/11.8/15.3	13.8/12.2/16.3	13.6/12.3/15.6	13.4/12.1/15.4	17.0/17.4/16.6	17.4/17.5/17.3	
CO2 배출량 (g/km)	125	119	121	123	93	91	
배기량 (cc)	1,332		1,598		1,598		
공차중량 (kg)	1,345	1,330	1,300	1,300	1,445	1,440	
변속기	7단 EDC			무단		내연기관용 자동 4단 + 전동기용 자동 2단	
등급	3	2	3	3	1	1	

※ 위 연비는 표준모드에 의한 연비로서 도로상태·운전방법·차량적재·정비상태 및 외기온도 등에 따라 실주행 연비와 차이가 있습니다.

※ 가속시트 적용 시 인조가죽이 혼용되어 있습니다. ※ 안전에 관련된 설명에는 제한적 조건이 따를 수 있으니 오너스 매뉴얼을 참조하시기 바랍니다.

※ 본 제작물은 인색된 것이므로 실제 차량 색상과 차이가 있을 수 있습니다. ※ 본 제작물의 이미지는 고객의 이해를 돕기 위해 연출된 것으로 실제 차량과 다를 수 있습니다.

※ 본 인색물 상의 사양은 모델에 따라 다르게 적용되며, 옵션 사양이 포함되어 있습니다.

※ 본 제작물에 수록된 제품 사양 및 제원은 2024년 1월 기준이며, 차량의 성능 개선을 위하여 예고없이 변경될 수 있습니다. 모델별 자세한 사양은 해당 월의 가격표를 참고하시기 바랍니다.

# 르노코리아 care service

## 투명합니다

국산 자동차 업계 최초로 **주요 소모품 정찰제를 도입**하여 주요 정비 및 수리 작업에 대한 명확하고 투명한 가격을 보장합니다.

## 편리합니다

예약부터 정비 비용 견적 확인까지 **앱을 통해 쉽고 간편하게** 가능합니다. 또한 국내 어디서든 30분 내 접근 가능한 전국 420여 개 서비스 네트워크가 늘 고객님 곁에 있습니다.

## 자신합니다

8년 연속 국산 자동차 부문 **A/S 서비스 만족도 1위 달성!** 최고 수준의 재방문율로 검증된 고객만족 서비스로 케어합니다.

### 상담시간

평일, 토요일, 공휴일: 오전 9시 ~ 오후 6시 (일요일, 명절 당일은 휴무)  
긴급출동 서비스: 24시간 (365일 언제든지 가능합니다)

### 이용방법

전화상담: 080-300-3000 (수신자부담) / 팩스상담: 051-979-7449  
우편상담: 부산광역시 강서구 르노삼성대로 61 르노코리아자동차 엔젤센터 (우편번호: 46758)

### 상담내용

구매상담: 차량정보, 금융상품안내, 제세금안내 / 정비상담: 정비예약, 자가정비요령, 기기사용법  
긴급출동: 긴급출동서비스 / 기타: 고객 불편 상담 및 제안 접수  
인터넷안내: <https://www.renaultkoreaM.com/ac/index.jsp>

## 재구매 혜택

르노코리아자동차 차신차 재구매 시, 본인과 배우자가 구매했던 르노코리아자동차 차량 횟수에 따라 최대 100만 원을 지원해드립니다.  
(중고차/법인 제외)



## MY르노코리아애플리케이션

르노코리아자동차 오너를 위한 프리미엄 멤버십 애플리케이션.  
지금 스토어에서 MY르노코리아를 다운 받으세요.

## 전차종 온라인 구매 시스템

지금 홈페이지([www.renaultkoreaM.com](http://www.renaultkoreaM.com))에서 자동차 구매의 놀라운 진화를 직접 경험하세요!

※안내된 고객혜택 및 기타 내용은 당시의 사정에 따라 변경될 수 있습니다. 자세한 사항은 가까운 르노코리아자동차 영업점 및 엔젤센터로 문의 주시기 바랍니다.

■ 엔젤센터: 080-300-3000 ■ 르노코리아자동차 홈페이지: [www.renaultkoreaM.com](http://www.renaultkoreaM.com)





e-카탈로그  
다운로드