

RENAULT KOREA MOTORS

SM6



당신의 일상에
여유를 더합니다.

SM6

탈수록 매력적인 중형세단



변함없는 세련된
외관

SM6 TCe 300
INSPIRE



SM6 필 [必; Feel]

**터보 직분사 가솔린
TCe 엔진**

**고속화 도로 및
정체구간 주행보조**

스마트워치앱





SM6 Tce 300 INSPIRE

SM6 INSPIRE의 차가운 블랙에서 Alpine의 뜨거운 열정이 느껴집니다. 르노의 고성능 브랜드 Alpine에서 영감을 받아 탄생한 INSPIRE는 다크 익스테리어 테마로 대담한 자신감을 드러냅니다.

강렬한 블랙 테마와 그 위에 수놓인 매혹적인 블루 터치가 INSPIRE 전용 인테리어를 스포티한 감성으로 물들입니다. 새롭게 디자인된 INSPIRE 전용 시트는 블랙 알칸타라 및 블랙 인조 가죽 소재의 조합으로 탁월한 착좌감과 이상적인 드라이빙 포지션을 제공합니다.

Alpine에 탑재되는 엔진과 동일한 Tce300 퍼포먼스 엔진 또한 스포티한 외관에 어울리는 동급 최고 수준의 강력한 퍼포먼스를 발휘합니다.

Tce 300

225ps

최고출력 rpm 5,600

30.6kg.m / 300Nm

최대토크 rpm 2,000~4,800



SM6 TCe 300 INSPIRE styling

INSPIRE 전용 새틴 그레이 라디에이터 그릴은 온화했던 SM6에 매력적인 인상을 심어주며, 19" 블랙 알로이 휠과 사이드 엠블러에는 INSPIRE 전용 로고로 자신감을 새겼습니다. 블랙 아웃사이드 미러와 머플러 형상 블랙 파이프 데코는 INSPIRE만의 강렬한 인상을 더욱 돋보이게 합니다.

실내 곳곳에 적용된 블루 스티치는 앰비언트 라이트와 함께 INSPIRE의 스포티한 캐릭터를 돋보이게 합니다. 매트 블랙 카본 데코와 INSPIRE 로고가 새겨진 알루미늄 키링 플레이트는 다이내믹한 인테리어 분위기를 완성합니다.



1. INSPIRE 전용 새틴 그레이 라디에이터 그릴
2. INSPIRE 로고가 새겨진 사이드 엠블러
3. INSPIRE 로고가 새겨진 19" 블랙 알루미늄 휠
4. 매트블랙 카본 데코
5. INSPIRE 로고가 새겨진 알루미늄 키링 플레이트
6. 블랙 알칸타라 및 인조가죽 시트







SM6 필 [必; Feel]

꼭 필요한 사양과 편안한 승차감의 조화. 새롭게 선보이는 필 [必; Feel] 트림은 매력적인 SM6의 합리적인 선택입니다. SM6만의 부드러운 승차감에 LED PURE VISION 헤드램프를 비롯해 필수적인 운전자 보조 시스템 등 꼭 필요한 사양들을 모두 갖추었습니다.



1. LED MATRIX VISION 헤드램프 (*선택사양)
2. Full LED 리어 콤비네이션 램프 (크롬 가니시 포함)
3. 다이내믹 턴시그널

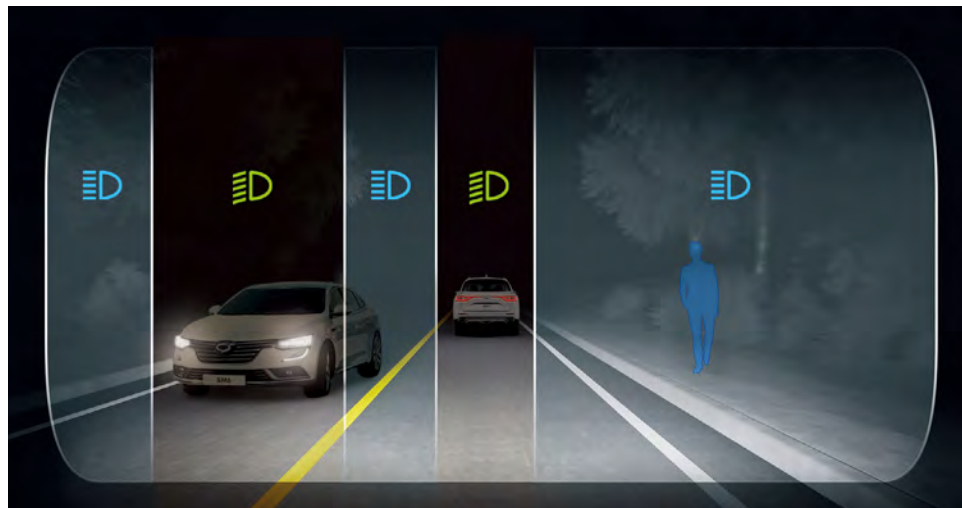



design

변함없는 아름다움에 더해진 모던함. 매력적으로 진화한 라이트 시그니처와 와이드한 크롬라인은 시선을 사로잡는 외관을 완성합니다.







led matrix vision headlamp

어둠 속을 정교하게 비추는 led matrix vision 헤드램프는 동급 최초로 적용된 첨단 라이팅 시스템입니다. 전방 카메라가 주행 상황을 스스로 인식하고, 상향등 내부 led(좌/우 총 36개)를 다중 제어하여 영역별 밝기를 정교하게 조정합니다. 운전자의 시야 확보는 물론 마주 오는 차량 운전자의 눈부심까지 방지하여 한 차원 높은 주행 안전성을 제공합니다.

led matrix vision 헤드램프 (*선택사양)



1. 무선 애플 카플레이 & 무선 구글 안드로이드 오토
2. 인카페이먼트
3. 어시스트콜



connectivity

easycconnect를 통해 새로운 디지털 카라이프를 경험해보세요. 무선 애플 카플레이, 무선 구글 안드로이드 오토는 기본으로 제공되며 스마트폰을 통해 원격으로 차량의 다양한 상태 정보를 확인할 수 있습니다. 또한 스마트폰에서 검색한 목적지를 탑승 전에 미리 차량으로 전송할 수 있습니다. 시동을 켜면 자동으로 동기화되어 미리 전송해 놓은 목적지로 바로 출발할 수 있습니다.

더불어 새롭게 추가된 스마트 워치 앱으로 차량 외부에서 남은 연료와 주행 가능 거리를 확인할 수 있고, 도어 개폐를 비롯한 시동, 공조 기능까지 원격으로 제어할 수 있습니다. 때론 내차 찾기 기능을 통해 주차된 장소를 쉽게 확인할 수 있습니다.

자동차에서 누릴 수 있는 모든 편리함을 갖추었습니다. 인카페이먼트 기능은 차 안에서 주유와 주차, 편의점, 식음료를 주문부터 결제, 상품 수령까지 편리하게 이용할 수 있는 결제 서비스입니다. 새롭게 추가된 주차 서비스는 선결제 또는 자동 결제를 통해 출차를 지원하는 매우 편리한 서비스입니다.

SM6라면 긴급한 상황에도 당황할 필요가 없습니다. 차량 사고와 같은 긴급 상황 발생 시, 차량 내 위치한 어시스트콜 버튼을 3초 이상 누르면 전담 콜센터 상담원과 통화 연결되어 도움 및 지원을 받을 수 있습니다. 에어백이 전개되는 차량 사고 발생 시에는 콜센터와 자동으로 통화 연결됩니다.

※연식 및 옵션에 따라 기능 및 기간이 다를 수 있습니다.




차량에 내장된 LTE통신망을 통해 휴대폰과 내 차가 연결되어 차량의 제어와 관리는 물론, 차 안에서 주유와 주차, 식음료, 편의점을 주문, 결제, 픽업할 수 있는 인카페이먼트 등 더욱 편리한 커넥티드 서비스를 제공합니다.

이지 커넥트(EASY CONNECT)

문의: 이지 커넥트 고객센터(080-339-3000) / www.renaultkoreaM.com

※본 서비스는 '20년 이후 출시 일부 차종 및 개인고객에 한하여 제공됩니다.

driving assistance systems



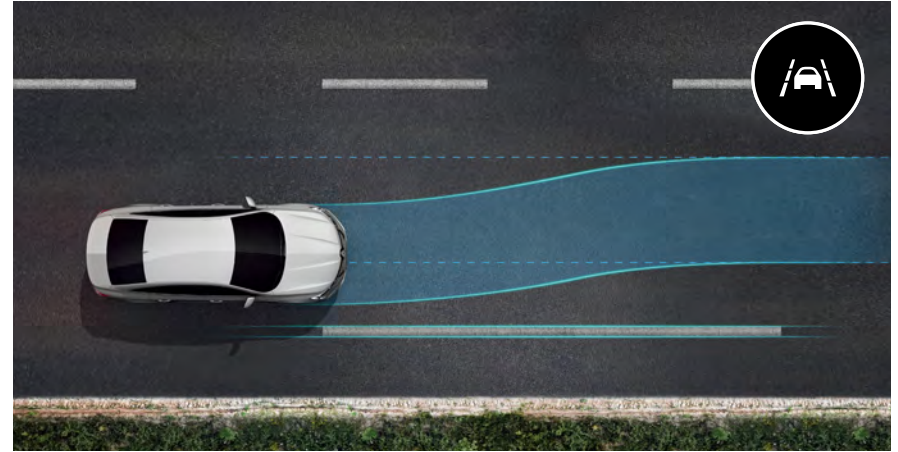
어댑티브 크루즈 컨트롤 (정차 및 재출발)

전방 레이더와 카메라를 통하여 운전자가 선택한 속도를 유지하면서 동일한 차선 전방의 차량과의 안전한 거리를 유지하도록 보조합니다. 전방의 차량이 정차하면 시스템이 차량을 완전히 정차시킨 후 다시 출발시킬 수 있습니다.

차선 유지 보조

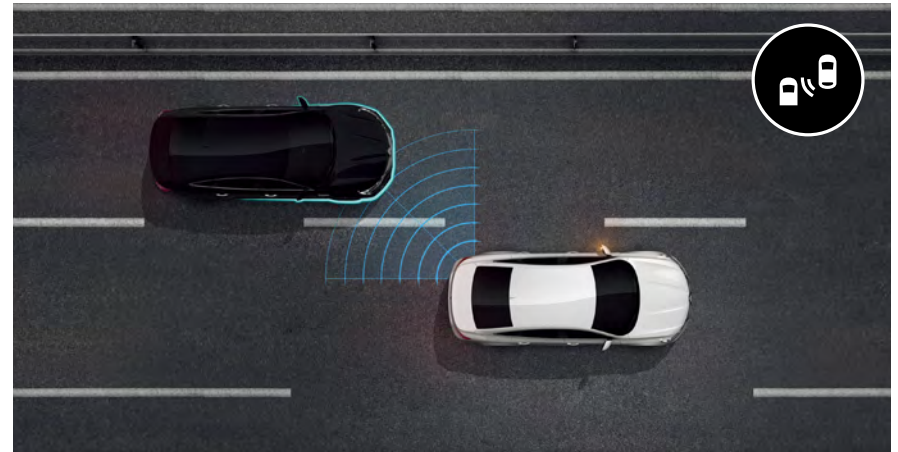
전방 카메라의 정보를 기반으로 스티어링 휠을 조정하여 차량이 차선 중앙을 유지하며 주행하도록 보조합니다. (이 기능은 어댑티브 크루즈 컨트롤이 작동하는 동안에만 작동 가능합니다.)

- ※ 고속화 도로 및 정체 구간 주행보조(HTA: Highway & Trafficjam Assist)는 어댑티브 크루즈 컨트롤과 차선 유지 보조가 결합된 주행보조 시스템입니다.
- ※ 드라이빙 어시스트 사양(긴급제동 보조 등)은 차량 속도 및 환경에 따라 작동에 제한이 있을 수 있습니다. (상세 작동 조건은 사용설명서 참조)



차선 이탈 방지 보조

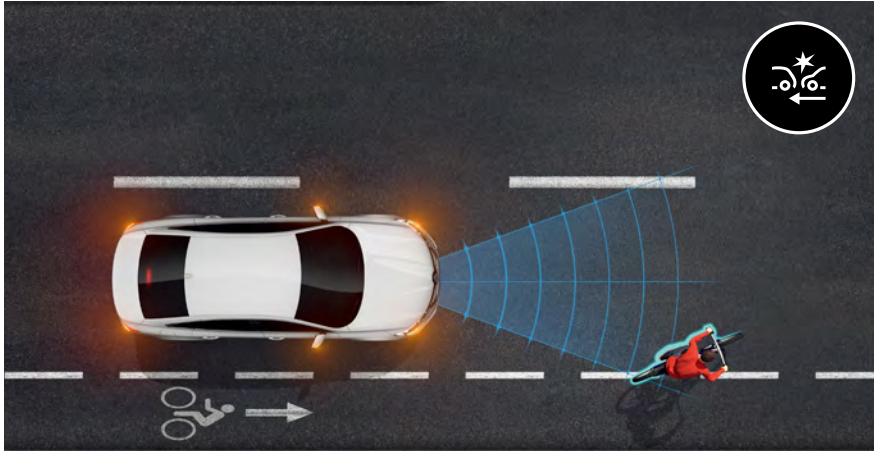
주행 시 자동으로 차선을 인식하고 방향 지시등 조작 없이 차로를 이탈할 경우 경보음 및 스티어링 휠의 진동을 통하여 운전자에게 즉각적으로 위험을 알려줌과 동시에 차량을 제어하여 차선 이탈을 방지합니다.



사각지대 경고

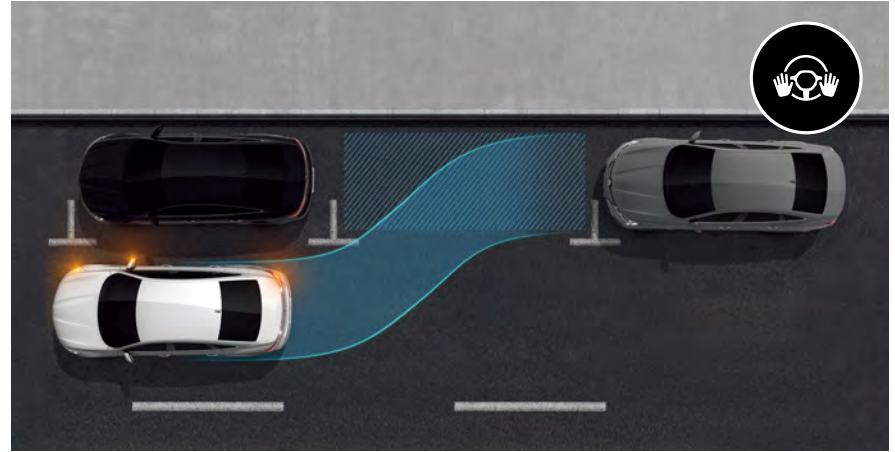
후방/측방 레이더를 사용해 보이지 않는 사각지대에서 접근하는 차량을 감지하고 경보해 줍니다. 사이드미러의 경고등 점등으로 운전자에게 접근 차량을 경고해 충돌사고를 예방합니다.

안전은 드라이빙의 즐거움을 보장해주는 가장 중요한 핵심입니다. SM6의 첨단 운전자 보조 시스템에는 안전을 최우선으로 생각하는 르노코리아자동차의 철학이 고스란히 담겨 있습니다. SM6의 다양한 운전자 보조 시스템으로 더욱 안전하고 즐거운 드라이빙을 경험할 수 있습니다.



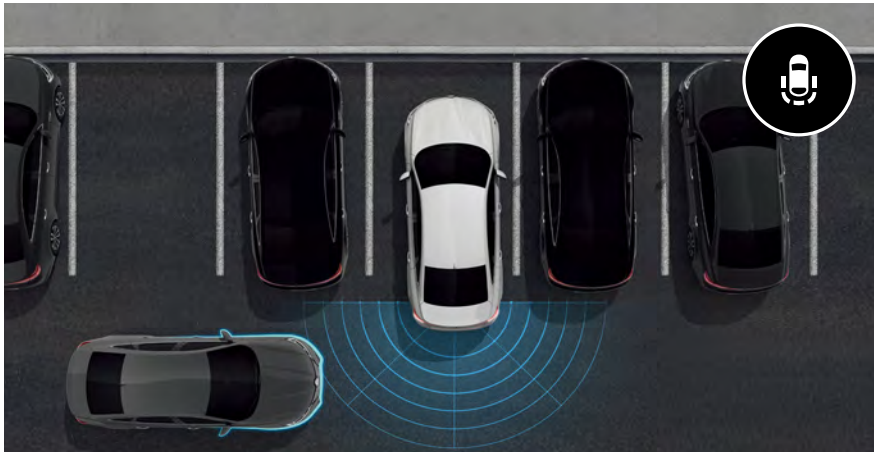
긴급제동 보조 (차량/보행자/자전거 탑승자 감지)

전방 차량, 보행자 및 자전거 탑승자와의 충돌 위험이 감지될 경우 운전자에게 이를 경고하고, 필요 시 브레이크를 제어하여 긴급제동을 보조합니다.




주차조향 보조

차체 사방의 센서로 주차공간을 탐색한 뒤 자동으로 스티어링 휠을 조작하여 작동하는 주차 보조 시스템입니다. 가속 및 브레이크 페달 조작, 기어 변속은 9.3" 세로형 센터 디스플레이를 통해 안내합니다.



후방 교차 충돌 경보

잘 보이지 않는 사각지대의 위험까지도 먼저 인식하고 경고해 줍니다. 후진기어가 들어가는 경우, 후측방 사각지대를 인식하고 차량 등의 물체가 접근할 경우 경고해 주어 더 안전합니다.



360° 주차 보조

차체 사방의 센서를 이용하여 전방, 측방, 후방의 물체를 감지해 경보 디스플레이와 함께 경보음을 발생 시켜 운전자가 정확하고 안전하게 주차를 할 수 있도록 유도해 줍니다.

conveniences

작은 것 하나까지 운전자와 탑승객을 배려하는 SM6의 디테일은 편의 사양에서도 이어집니다. 세심하게 마련된 다양한 편의 기능들로 모든 여정에서 편리함과 편안함을 경험할 수 있습니다.



9.3" 세로형 센터 디스플레이

필요한 정보가 한눈에 들어오는 동급 최대 화면은 시인성이 우수하며, 공조기 조작버튼과 다이얼을 별도로 배치하여 조작 편의성을 만족시킵니다.



10.25" 컬러 TFT LCD 클러스터

더욱 넓고 선명한 디지털 화면은 맵 인 클러스터가 포함되어 시선을 분산시킬 필요 없이 전방에만 집중할 수 있어 더 안전한 드라이빙이 가능합니다.
 ※맵 인 클러스터는 EASY CONNECT 93" 내비게이션 선택 시 제공됩니다.



7" TFT 클러스터

선명한 디지털 화면은 취향과 스타일에 따라 다양한 구성이 가능하고 주행과 안전에 필요한 모든 정보를 담아냅니다.



프레임리스 룸미러

동급 최초로 적용된 프레임리스 룸미러는 세련된 인테리어 분위기를 연출합니다. SIM카드 전용 하이패스 기능과 뒤에 오는 차량의 헤드램프에 의한 눈부심을 방지해주는 오토 디밍 기능이 포함됩니다.



앞좌석 마사지시트

일정한 시간 간격으로 특정 부위를 자극해 근육 피로와 스트레스를 완화하는 기능을 제공합니다. 장거리 운전을 할 때 편안한 환경을 제공하고, 몸의 피로를 줄이는 데 도움을 줍니다.



오토 오픈링 & 오토 클로징

스마트 카드를 가지고 액세스 존으로 진입하면 자동으로 모든 도어의 잠금이 해제되고, 액세스 존에서 벗어나면 자동으로 모든 도어가 잠기는 기능입니다. 짐을 들고 있거나 아이를 동반했을 때 더욱 편리합니다.



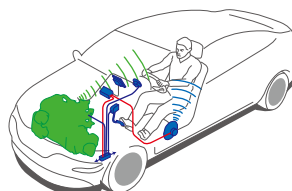
BOSE® 서라운드 사운드 시스템

음역 별로 세분화된 13개 스피커를 통해 풍부하고 생동감 있는 사운드를 즐길 수 있습니다.



Multi-Sense(드라이빙 모드 통합 제어 시스템)

주행 특성에 따라 4가지 주행 모드(MySense/Sport/Comfort/Eco)를 선택하여 주행 환경이나 운전자 취향에 맞는 최적의 드라이빙을 즐기실 수 있습니다. 특히 MySense모드는 개별 항목별로 나만의 드라이빙 모드를 설정할 수 있습니다.



엔진사운드디자인

주행 가속감을 더욱 생생하게 느낄 수 있도록 가상 엔진 사운드를 스피커를 통해 실내에 재생합니다.

1. TCe300 터보 직분사 가솔린 엔진
2. TCe260 터보 직분사 가솔린 엔진
3. 2.0LPe LPG 엔진

performance

달릴수록 거침없이 나아가는 주행의 만족감을 느껴보세요. 다이내믹 드라이빙을 완성시키는 강력한 엔진 퍼포먼스는 주행의 즐거움을 선사합니다. TCe300 터보 직분사 가솔린 엔진은 르노 그룹의 고성능 브랜드 알핀(Alpine), 르노 R.S. 모델 등에 탑재되며, 강력한 파워/토크로 탁월한 가속력을 발휘하며 르노/다임러가 공동 개발한 TCe260 터보 직분사 가솔린 엔진은 도심 주행에 최적화된 엔진입니다. 2.0LPe 액상분사 LPG 엔진은 경제성과 안정성을 겸비한 엔진입니다.

TCe 300

225ps

최고출력 rpm 5,600

30.6kg·m / 300Nm

최대토크 rpm 2,000~4,800



1

TCe 260

156ps

최고출력 rpm 5,500

26.5kg·m / 260Nm

최대토크 rpm 2,250~3,000



2

2.0 LPe

140ps

최고출력 rpm 6,000

19.7kg·m

최대토크 rpm 3,700



3



1. 동급 최고 수준의 트렁크 용량(567ℓ)
2. 특허로 입증된 혁신 기술-도넛® 탱크 고정 시스템
3. 매직 트렁크



capacity

동급 최고 수준의 트렁크 용량(567ℓ)으로 실내 공간을 더 여유롭게 사용할 수 있습니다. 스마트 카드를 소지한 채 트렁크 하단에 발을 넣었다 보면 트렁크 리드가 활짝 열리는 매직 트렁크 기능을 활용하면 양손 가득 짐을 들고 있을 때도 편리하게 적재할 수 있습니다.

르노코리아자동차 고유의 혁신적 기술인 도넛® 탱크는 LPG 연료탱크를 트렁크 하단에 깔끔하게 위치시켜, 트렁크 공간을 100% 활용할 수 있습니다. 또한 특허 받은 도넛® 탱크 고정 시스템으로 소음진동을 최소화했으며 최상의 안전성을 확보했습니다.



exterior colors

※ INSPIRE: 클라우드 펄, 메탈릭 블랙만 선택 가능



클라우드 펄 Cloud Pearl



어반 그레이 Urban Grey



메탈릭 블랙 Metallic Black

wheels & tires



19" 알루미늄 휠 & 245/40 R19 타이어
(INSPIRE 전용)



19" 투톤 알루미늄 휠 & 245/40 R19 타이어



18" 투톤 알루미늄 휠 & 245/45 R18 타이어



17" 투톤 알루미늄 휠 & 225/55 R17 타이어

interior trims



블랙 알칸타라 내장재 / 블루스티치 / 인조가죽 시트

매트블랙 카본 데코
(INSPIRE 기본)



카멜 퀼팅 나파 가죽시트

모던 도트 그레이인 데코
(RE 옵션)



블랙 퀼팅 가죽시트

모던 도트 그레이인 데코
(RE 기본)



고급형 블랙 인조 가죽시트

실버 페인팅 데코
(필 [必]; Feel] 옵션)



블랙 인조 가죽시트

실버 페인팅 데코
(필 [必]; Feel] 기본)

※ 가죽시트 적용시 인조가죽이 혼용되어 있습니다.

dimensions & specifications

(단위: mm)



주요제원

구분	전장(mm)	전폭(mm)	전고(mm)	축거(mm)	윤거(전/후,mm)	서스펜션(전/후)	브레이크(전/후)	엔진 형식	최고 출력(ps/rpm)	최대 토크(kg.m/rpm)
TCe 260	4,855	1,870	1,460	2,810	1,615 / 1,610	맥퍼슨 스트럿/토션빔	벤탈레이티드 디스크/디스크	터보 직분사 가솔린	156 / 5,500	26.5 / 2,250~3,000
TCe 300	4,855	1,870	1,460	2,810	1,615 / 1,610	맥퍼슨 스트럿/토션빔	벤탈레이티드 디스크/디스크	터보 직분사 가솔린	225 / 5,600	30.6 / 2,000~4,800
2.0 LPe	4,855	1,870	1,460	2,810	1,615 / 1,610	맥퍼슨 스트럿/토션빔	벤탈레이티드 디스크/디스크	LPG 액상분사	140 / 6,000	19.7 / 3,700

정부 공인 표준연비 및 등급

TCe 260 (17")	복합연비 13.6 km/ℓ (도시:12.1km/ℓ, 고속도로:16.0km/ℓ)	CO ₂ 배출량 121g/km	배기량 1,332cc	공차중량 1,420kg	7단 EDC	3등급
TCe 260 (18")	복합연비 13.3 km/ℓ (도시:11.9km/ℓ, 고속도로:15.7km/ℓ)	CO ₂ 배출량 123g/km	배기량 1,332cc	공차중량 1,450kg	7단 EDC	3등급
TCe 260 (19")	복합연비 12.9 km/ℓ (도시:11.4km/ℓ, 고속도로:15.2km/ℓ)	CO ₂ 배출량 128g/km	배기량 1,332cc	공차중량 1,475kg	7단 EDC	3등급
TCe 300 (19")	복합연비 11.6 km/ℓ (도시:10.2km/ℓ, 고속도로:13.9km/ℓ)	CO ₂ 배출량 144g/km	배기량 1,798cc	공차중량 1,515kg	7단 EDC	3등급
2.0 LPe (17")	복합연비 9.5 km/ℓ (도시:8.5km/ℓ, 고속도로:11.0km/ℓ)	CO ₂ 배출량 137g/km	배기량 1,998cc	공차중량 1,475kg	무단	4등급

※ 위 연비는 표준모드에 의한 연비로서 도로상태·운전방법·차량적재·장비상태 및 외기온도 등에 따라 실주행 연비와 차이가 있습니다. ※ 가솔린 엔진 시 인조가솔린이 혼용되어 있습니다.
 ※ 안전에 관련된 설명에는 제한적 조건이 따를 수 있으나 모나스 매뉴얼을 참조하시기 바랍니다. ※ 본 제작물은 인세된 것이므로 실제 차량 색상과 차이가 있을 수 있습니다.
 ※ 본 제작물의 이미지는 고객의 이해를 돕기 위해 연출된 것으로 실제 차량과 다를 수 있습니다. ※ 본 인쇄물 상의 사양은 모델에 따라 다르게 적용되며, 옵션 사양이 포함되어 있습니다.
 ※ 본 제작물에 수록된 제품 사양 및 제원은 2024년 1월 기준이며, 차량의 성능 개선을 위해 예고없이 변경될 수 있습니다. 모델별 자세한 사양은 해당월의 가격표를 참고하시기 바랍니다.

타이어

사이즈	제조사	회전저항 ¹⁾ 등급	젖은 노면 제동력 등급
225/55 R17 97V 타이어	금호타이어	1	3
245/45 R18 100W 타이어	금호타이어	1	4
245/40 R19 98W 타이어	금호타이어	2	3

회전저항 등급은 1등급부터 5등급까지 총 다섯 가지 등급이 있으며, 1등급에 가까울수록 에너지가 절약됩니다.
 회전저항¹⁾: 단위 주행거리당 소비되는 에너지(손실되는 에너지)를 의미합니다.
 젖은 노면 제동력 등급은 1등급부터 5등급까지 총 다섯 가지 등급이 있으며, 1등급에 가까울수록 젖은 노면에서의 제동력이 좋습니다.

※ 본 타이어 효율 등급표는 차량 출고 시 장착되어 있던 타이어에만 해당합니다. 출고 이후 장착한 타이어의 경우 사이즈가 같더라도 효율 등급은 다를 수 있습니다.

르노코리아 care service

- 투명합니다** 국산 자동차 업계 최초로 **주요 소모품 정찰제를 도입**하여 주요 정비 및 수리 작업에 대한 명확하고 투명한 가격을 보장합니다.
- 편리합니다** 예약부터 정비 비용 견적 확인까지 **앱을 통해 쉽고 간편하게** 가능합니다. 또한 국내 어디서든 30분 내 접근 가능한 전국 420여 개 서비스 네트워크가 늘 고객님 곁에 있습니다.
- 자신합니다** 8년 연속 국산 자동차 부문 **A/S 서비스 만족도 1위 달성!** 최고 수준의 재방문율로 검증된 고객만족 서비스로 케어합니다.

상담시간

평일, 토요일, 공휴일: 오전 9시 ~ 오후 6시(일요일, 명절 당일은 휴무)
긴급출동 서비스: 24시간 (365일 언제든지 가능합니다)

이용방법

전화상담: 080-300-3000 (수신자부담) / 팩스상담: 051-979-7449
우편상담: 부산광역시 강서구 르노삼성대로 61 르노코리아자동차 엔젤센터 (우편번호: 46758)

상담내용

구매상담: 차량정보, 금융상품안내, 제세금안내 / 정비상담: 정비예약, 자가정비요령, 기기사용법
긴급출동: 긴급출동 서비스 / 기타: 고객 불편 상담 및 제안 접수
인터넷안내: <https://www.renaultkoreaM.com/ac/index.jsp>

재구매 혜택

르노코리아자동차 신차 재구매 시, 본인과 배우자가 구매했던 르노코리아자동차 차량 횡수에 따라 최대 100만 원을 지원해드립니다.
(중고차/법인 제외)



MY르노코리아애플리케이션


르노코리아자동차 오너를 위한 프리미엄 멤버십 애플리케이션.
지금 스토어에서 MY르노코리아를 다운 받으세요.


전차종 온라인 구매 시스템

지금 홈페이지(www.renaultkoreaM.com)에서 자동차 구매의 놀라운 진화를 직접 경험하세요!

※안내된 고객혜택 및 기타 내용은 당사의 사정에 따라 변경될 수 있습니다. 자세한 사항은 가까운 르노코리아자동차 영업점 및 엔젤센터로 문의 주시기 바랍니다.

■ 엔젤센터: 080-300-3000 ■ 르노코리아자동차 홈페이지: www.renaultkoreaM.com





e-카탈로그
다운로드