

TCe 260

(단위: 원)

차종별 판매가격	주요 기본 품목	선택 품목
<p>HIT</p> <p>필 [必; Feel] 28,710,000 26,100,000 (2,610,000)</p>	<ul style="list-style-type: none"> • 파워트레인: TCe 260(터보 직분사 가솔린)엔진, 게트락 7단 EDC 변속기(습식), 오토 스탑/스타트 시스템, 에코 모드 • 안전: 차선이탈경보/차선이탈방지보조, 오토매틱하이빔, 앞좌석 에어백(운전석/동승석 듀얼 스테이지 스마트 에어백 시스템), 사이드(앞)/커터 에어백, 차체자세 제어장치(ESC), 경사로 밀림방지장치(HSA), 타이어 공기압 자동감지 시스템(TPMS), EBD-ABS(BAS내장), 급제동 경보 시스템(ESS), 운전피로도 경보, 전/후륜 디스크 브레이크(전륜 벤틸레이티드), 충돌감지 도어록 해제장치, 차속감응 오토도어록, 앞좌석 3점식 시트벨트(듀얼 프리텐셔너/로드리미터/리마인드 경고기능/높이 조절 장치 포함), 뒷좌석 3점식 시트벨트(리마인드 경고 기능), ISOFIX 유아용 시트 고정 장치 • 외관: LED PURE VISION 헤드램프, Full LED 리어컴비네이션램프(크롬 가니시 포함), 다이내믹턴 시그널(전방/후방), LED 주간 주행등, LED 방향 지시등, LED 보조 제동등, LED 방향지시등 일체형 아웃사이드 미러, 바디컬러 아웃사이드 도어 핸들, 17" 투톤 알로이 휠 & 225/55R17 타이어, 크롬 라디에이터 그릴, 비노출형 머플러, 차음 윈드 실드 글라스, 트윈 머플러 데코 피니쉬 • 내장: 7" 컬러 TFT LCD 클러스터, 엠비언트 라이트, 블랙 인테리어, 블랙 인조가죽시트, 가죽 스티어링휠(열선포함), 맵 램프, 뒷좌석 퍼스널램프(좌/우), 운전석/동승석 선바이어(거울/조명 포함), 뒷좌석 시트 일체형 헤드레스트 • 편의: 인텔리전트 스마트 카드 시스템(버튼시동/오토클로징&오프닝/리퀘스트 버튼), 운전석 파워시트, 전자식 파킹 브레이크, 오토 홀드, 후방 카메라, 주차보조(전방/후방경보), Multi-Sense(드라이빙 모드 통합 제어 시스템), 하이패스 시스템, 전자식 룸미러, 크루즈 컨트롤/스피드 리미터, 랙구동형 전자식 파워스티어링(R-EPS), 오토라이팅 헤드램프, 레인센싱 와이퍼, 아웃사이드 미러(전동조절/자동접이/열선 포함), 앞좌석 언더치 셰이프티 파워 윈도우, 앞좌석 열선시트, 언더치 트리플 턴 시그널, 수동식틸트/텔레스코픽 스티어링 휠, 전자식 트렁크/연료주입구 열림장치, 트립컴퓨터, 타이어 리페어 키트 • 멀티미디어: 7" 디스플레이 오디오(정전식 터치 스크린, 애플 카플레이/구글안드로이드 오토 지원), ARKAMYS® 3D 사운드 시스템(8 스피커), 샤크안테나, 2포트 USB(iPod)단자, 블루투스 핸드프리(오디오 스트리밍 기능), 스티어링 휠 오디오 리모컨 • 공조시스템: 좌/우 독립 풀오토 에어컨, 컴바인드 에어 필터, 리어 에어 벤트 	<ul style="list-style-type: none"> ▶ 컴포트 패키지 640,000 ▶ 드라이빙 어시스트 패키지 I 790,000 ▶ EASY CONNECT 패키지 I 1,190,000
<p>RE 32,640,000 29,672,728 (2,967,272)</p>	<ul style="list-style-type: none"> ▶ 필 [必; Feel] 기본 품목 및 • 안전: 긴급제동 보조(차량/보행자/자전거탐승자 감지), 차간거리 경보 • 외관: 18" 투톤 알로이 휠 & 245/45 R18 타이어, 크롬 & 바디컬러 아웃사이드 도어 핸들(웰컴 라이트 포함) • 내장: 10.25" 컬러 TFT LCD 클러스터, 블랙 킥링 가죽시트, 앞좌석 프레스티지 헤드레스트, 앞좌석 풋웰 램프, 알루미늄 키링 플레이트, 뒷좌석 분리형 헤드레스트, 뒷좌석 암레스트(스키스루 포함) • 편의: 액티브 댐핑 컨트롤, 고속화 도로 및 정체구간 주행보조(HTA), 앞좌석 통풍시트, 운전석 파워시트(이지액세스/메모리/마사지/전동식 요추받침장치), 동승석 파워시트(이지 액세스/마사지/전동식 요추받침장치 포함), 아웃사이드 미러(메모리, 후진 자동각도 조절 포함), 뒷좌석 열선시트, 매직 트렁크, 뒷좌석 12V 파워 아웃렛 • 공조시스템: 이오나이저 	<ul style="list-style-type: none"> ▶ 파노라마 선루프 1,090,000 ▶ 스타일 패키지 1,290,000 ▶ EASY CONNECT 패키지 II 1,630,000 ▶ 드라이빙 어시스트 패키지 II 610,000

TCe 300

(단위: 원)

차종별 판매가격	주요 기본 품목	선택 품목
<p>INSPIRE 37,080,000 33,709,091 (3,370,909)</p>	<ul style="list-style-type: none"> ▶ TCe260 RE 기본 품목 및 • 파워트레인: TCe 300(터보 직분사 가솔린)엔진, 게트락 7단 EDC 변속기(습식), 액티브 노이즈 캔슬레이션(ANC), 오토 스탑/스타트 시스템, 에코 모드 • 외관: INSPIRE 전용 새틴 그레이 라디에이터 그릴, INSPIRE 전용 로고(19" 알로이 휠/사이드 엠블러), 블랙 아웃사이드 미러, 머플러 형상 블랙 파이프 데코, INSPIRE 전용 19" 알로이 휠 & 245/40 R19 타이어 • 내장: INSPIRE 전용 블랙 알칸타라 내장재/블루 스티치(INSPIRE 전용로고/ 앞좌석, 뒷좌석 시트 솔더, 앞좌석, 뒷좌석 시트 볼스터 / 센터 암레스트 / 도어 암레스트), 친환경 블랙 인조가죽 시트, 블루스티치(대시보드/도어트림), INSPIRE 전용 로고(알루미늄 키링 플레이트), 매트블랙 카본데코 	<div style="border: 2px solid red; padding: 5px; margin-bottom: 10px;"> <p>🎁 특별 한정 기프트*</p> <ul style="list-style-type: none"> ▶ 라이팅 패키지 990,000 ▶ 드라이빙 어시스트 패키지 II 610,000 </div> <ul style="list-style-type: none"> ▶ EASY CONNECT 패키지 II 1,630,000 ▶ 파노라마 선루프 1,090,000

2.0 LPe

(단위: 원)

차종별 판매가격	주요 기본 품목	선택 품목
<p>HIT</p> <p>필 [必; Feel] 29,220,000 26,563,637 (2,656,363)</p>	<p>▶ TCe260 필 [必; Feel] 기본 품목 및</p> <ul style="list-style-type: none"> 파워트레인: 2.0 LPe 엔진, 도넛® 탱크, 엑스트로닉(Xtronic) 무단 변속기(7단 수동모드 지원), 오토 스탑/스타트 시스템, 에코 모드 	<ul style="list-style-type: none"> ▶ 컴포트 패키지 640,000 ▶ 드라이빙 어시스트 패키지 III 690,000 ▶ EASY CONNECT 패키지 I 1,190,000

선택 품목	세부내용
컴포트 패키지	고급형 블랙 인조 가죽시트 + 앞좌석 통풍시트 + 운전석 이지 액세스 + 동승석 파워시트(이지 액세스 포함) + 뒷좌석 분리형 헤드레스트 + 뒷좌석 암레스트(스키스루 포함)
라이팅 패키지	LED MATRIX VISION 헤드램프(어댑티브 라이팅) + LED 안개등
스타일 패키지	19" 투톤 알로이 휠 & 245/40 R19 타이어 + LED MATRIX VISION 헤드램프(어댑티브 라이팅) + LED 안개등
EASY CONNECT 패키지	I EASY CONNECT 1.93" 내비게이션(인카페이먼트 및 어시스트 콜, 무선 애플 카플레이 & 구글 안드로이드 오토, 무선 소프트웨어 업데이트(OTA) 포함)
	II EASY CONNECT 1.93" 내비게이션(인카페이먼트 및 어시스트 콜, 무선 애플 카플레이 & 구글 안드로이드 오토, 무선 소프트웨어 업데이트(OTA) 포함) + BOSE 서라운드 사운드 시스템(13 스피커)
드라이빙 어시스트 패키지	I 고속화 도로 및 정체 구간 주행보조 + 긴급제동 보조(차량/보행자/자전거탑승자 감지) + 차간거리 경보 + 사각지대 경보 + 후방 교차충돌 경보 + 주차 조향 보조 + 360° 주차 보조(전방/측방/후방 경보)
	II 사각지대 경보 + 후방 교차충돌 경보 + 주차 조향 보조 + 360° 주차 보조(전방/측방/후방 경보) + 프레임리스 룸미러(하이패스 심카드 전용)
	III 긴급제동 보조(차량/보행자/자전거탑승자 감지) + 차간거리 경보 + 사각지대 경보 + 후방 교차충돌 경보 + 주차 조향 보조 + 360° 주차 보조(전방/측방/후방 경보)

특별 한정 기프트* 적용 차량 및 자세한 내용은 가까운 영업점에서 확인 가능하며, 조기 종료될 수 있습니다.

■ 공통 참조사항

- 글라우드 필 외장컬러 선택 시 추가비용 170,000원
- LED 리어 콤비네이션 램프의 후진등은 펄브 타입이며, Full LED 리어 콤비네이션 램프의 모든 구성 (정지등/차폭등/후진등/방향지시등)은 LED 타입입니다.
- 가죽 시트 적용 시 인조가죽이 혼용되어 있습니다.
- 하이패스 시스템(자동 요금 징수 시스템)에는 장애인 자동 할인 기능이 없습니다.
- 프레임리스 룸미러 내부 하이패스 시스템에는 후불 SIM 카드만 사용이 가능합니다. (선불 충전 카드 사용불가, 후불 SIM 카드 발행사 확인 필요)
- Multi-Sense는 기본 3모드(Eco, Sport, My Sense)를 제공하며, 시트 마사지 기능이 있는 경우 Comfort모드가 추가됩니다.
- SM6 2024년형부터 EASY CONNECT 1.93" 내비게이션에서 무선으로 애플 카플레이/안드로이드 오토를 사용할 수 있습니다.
- EASY CONNECT 1.93" 내비게이션 선택 시 10.25" 컬러 TFT LCD 클러스터에 맵 인 클러스터(Map in Cluster) 기능이 추가됩니다.
- EASY CONNECT 1.93" 내비게이션 선택 시 센터 컨트롤러가 장착되며, 통신형 커넥티비티 EASY CONNECT 서비스가 5년간 무료로 제공됩니다.
- 무선 소프트웨어 업데이트(OTA)를 통해 소프트웨어 자동 다운로드 및 설치 가능합니다. 업데이트 정보는 르노코리아자동차 공식 홈페이지 또는 MY르노코리아 앱에서 제공됩니다.
- 고속화 도로 및 정체 구간 주행보조(HTA: Highway & Traffic jam Assist)는 어댑티브 크루즈 컨트롤과 차선 유지 보조가 결합된 주행보조 시스템입니다.
- 드라이빙 어시스트 사양(긴급제동 보조 등)은 차량 속도 및 환경에 따라 작동에 제한이 있을 수 있습니다. (상세 작동 조건은 사용설명서 참조)
- 상기 품목(사양, 컬러 등)은 차량의 성능 개선이나 관련 법규에 따라 예고 없이 변경될 수 있습니다.

SOUND SYSTEM & MULTIMEDIA

※ 하기 사양은 별도의 예고 없이 변동될 수 있습니다.

BOSE® 서라운드 사운드 시스템

BOSE® 앰블럼, 13 스피커 (센터 스피커 1개 / 트위터(앞 2개, 뒤 2개) / 도어 스피커(앞 2개, 뒤 2개) / 리어 서라운드 스피커 2개 / 서브 우퍼 2개), 디지털 외장 앰프

▶ BOSE®의 특허기술인 Centerpoint® 2 (스테레오 사운드 소스를 멀티채널 신호로 변환하여 서라운드 사운드 구현)와 Surround Stage® (서라운드 효과를 극대화)가 적용됩니다.

7" 디스플레이 오디오


- 기 본 : 사용자 프로필, 워렛 기능, 애플 카플레이 / 안드로이드 오토
- 디스플레이 : 가로형 7" 정전식 터치 스크린
- 멀티미디어 : 라디오(FM), 음악, 블루투스
- 차 량 설 정 : 주행 보조 시스템, 주차 보조 시스템, 후방 모니터링 시스템, 에어 퀄리티, (차량 사양에 따라 변동) 타이어 공기압, 드라이빙 ECO
- 음 성 인 식 : 스마트폰 연동(Siri 지원 iPhone, Google Assistant 지원 Android 폰에 한정)

EASY CONNECT 1.93" 내비게이션

- 기 본 : 사용자 프로필, 워렛 기능, 무선 애플 카플레이 / 무선 안드로이드 오토, 무선 소프트웨어 업데이트(OTA)
- 디스플레이 : 세로형 9.3" 정전식 터치 스크린
- 내비게이션 : 통신형 TMAP (빠른 길 찾기 및 실시간 교통정보 자동 반영)
- 멀티미디어 : 라디오(FM/AM), 음악, 사진, 비디오, 블루투스
- 차 량 설 정 : 앰비언트 라이트, 주행 보조 시스템, 주차 보조 시스템, 후방 모니터링 시스템, (차량 사양에 따라 변동) 에어 퀄리티, 타이어 공기압, 드라이빙 ECO
- 음 성 인 식 : 스마트폰 연동(Siri 지원 iPhone, Google Assistant 지원 Android 폰에 한정)

EXTERIOR

*Inspire: 글라우드 펄, 메탈릭 블랙만 선택 가능



글라우드 펄 Cloud Pearl

어반 그레이 Urban Grey

메탈릭 블랙 Metallic Black

퍼플 블랙 Purple Black



INSPIRE 전용
19" 알루미늄



19"
투톤 알루미늄




18"
투톤 알루미늄




17"
투톤 알루미늄

INTERIOR




블랙 알칸타라 내장재/블루스타치/친환경 인조가죽시트
메트블랙 카본데코
(INSPIRE)



블랙 퀴팅 가죽시트
모던 도트 그래픽
(RE)



고급형 블랙 인조 가죽시트
실버 패인팅 데코
(필 [必: Feel] 선택)



블랙 인조 가죽시트
실버 패인팅 데코
(필 [必: Feel])

DIMENSIONS & SPECIFICATIONS

■ 주요 제원

SM6	TCe 260	TCe 300	2.0 LPe	
전장 (mm)	4,855	4,855	4,855	
전폭 (mm)	1,870	1,870	1,870	
전고 (mm)	1,460	1,460	1,460	
축거 (mm)	2,810	2,810	2,810	
윤거 (전/후, mm)	1,615/1,610	1,615/1,610	1,615/1,610	
서스펜션 (전/후)	맥퍼슨 스트럿/토션빔	맥퍼슨 스트럿/토션빔	맥퍼슨 스트럿/토션빔	
브레이크 (전/후)	벤틸레이티드 디스크/디스크	벤틸레이티드 디스크/디스크	벤틸레이티드 디스크/디스크	
엔진형식	터보 직분사 가솔린	터보 직분사 가솔린	LPG 액상 분사	
배기량 (cc)	1,332	1,798	1,998	
최고 출력 (ps/rpm)	156/5,500	225/5,600	140/6,000	
최대 토크	(kg-m/rpm)	26.5/2,250~3,000	30.6/2,000~4,800	19.7/3,700
	(Nm/rpm)	260/2,250~3,000	300/2,000~4,800	-

■ 타이어

사이즈	제조사	회전저항 ^a 등급	젖은 노면 제동력 등급
225/55 R17 97V	금호타이어	1	3
245/45 R18 100W	금호타이어	1	4
245/40 R19 98W	금호타이어	2	3

• 회전저항 등급은 1등급부터 5등급까지 총 다섯 가지 등급이 있으며, 1등급에 가까울수록 에너지가 절약됩니다.
회전저항^a: 단위 주행거리 당 소비되는 에너지(손실되는 에너지)를 의미합니다.
• 젖은 노면 제동력 등급은 1등급부터 5등급까지 총 다섯 가지 등급이 있으며, 1등급에 가까울수록 젖은 노면에서의 제동력이 좋습니다.
※ 본 타이어 효율 등급표는 차량 출고 시 장착되어 있던 타이어에만 해당합니다. 출고 이후 장착한 타이어의 경우 사이즈가 같더라도 효율 등급은 다를 수 있습니다.

■ 정부 공인 표준연비 및 등급

구분	정부 공인 표준연비			CO ₂ 배출량 (g/km)	배기량 (cc)	공차중량 (kg)	변속기	등급
	복합 (km/ℓ)	도심 (km/ℓ)	고속도로 (km/ℓ)					
TCe 260 (17")	13.6	12.1	16.0	121	1,332	1,420	7단 EDC	3
TCe 260 (18")	13.3	11.9	15.7	123	1,332	1,450	7단 EDC	3
TCe 260 (19")	12.9	11.4	15.2	128	1,332	1,475	7단 EDC	3
TCe 300 (19")	11.6	10.2	13.9	144	1,798	1,515	7단 EDC	3
2.0 LPe (17")	9.5	8.5	11.0	137	1,998	1,475	무단	4

※ 위 연비는 표준모드에 의한 연비로서 도로상태·운전방법·차량적재·정비상태 및 외기온도 등에 따라 실제 주행 연비와 차이가 있습니다.